

日中サービス支援型 障がい者グループホーム

 **Partner Garden**
パートナーガーデン 久留米

入居相談
受付中



ケアパートナー株式会社

事業所案内

事業所名	パートナーガーデン久留米
事業所番号	(共同生活援助) (短期入所)
サービス形態	共同生活援助(日中支援サービス型) 短期入所
居室数	22部屋 1階10室+短期入所1室 2階10室+短期入所1室
定員	共同生活援助20名・短期入所2名 (20名=1ユニット10名×2ユニット)
主な設備	全室個室・エアコン完備 共有:浴室(リフト浴)・WC(多目的) 食堂・キッチン・エレベーター
住所	福岡県久留米市北野町今山729-1
電話番号	080-6629-5758 (管理者:原) 080-3506-5424 (御村)

アクセス

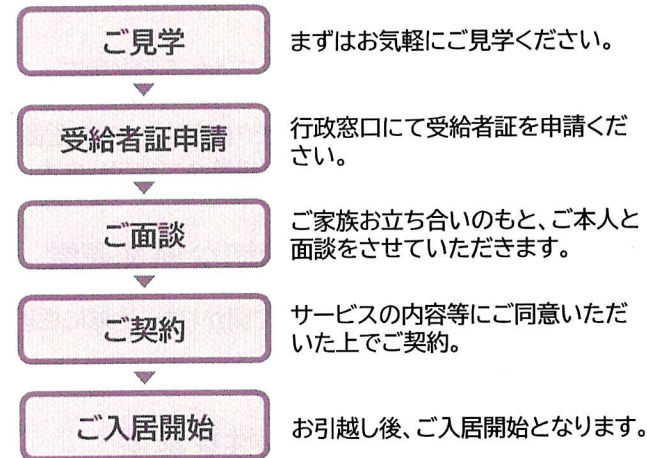


北野駅から約600m

【周辺環境】

・ミニストップ 約350m ・ザ・ビッグエクスプレス 約750m
・ドラッグストアモリ約1200m ・コスモスパーク北野 約1000m

ご利用までの流れ



※短期入所のご利用方法は、事業所までお問い合わせください。

ご利用条件

知的障がい

精神障がい

身体障がい

難病等

<他の方との共同生活ができる方>

ご利用料金 (共同生活援助)

家賃	31,000円/月 21,000円/月(特定費用給付受給者)
食費	朝350円 昼400円 夕450円/1食 1,200円/日 ※毎食喫食30日計算36,000円/月
水光熱費	18,000円/月
日用品	3,000円/月

※4ヶ月ごとに食費・光熱費・日用品費の余剰金の返金をいたします。

当センターの特徴

1 生涯安心して過ごせる環境を

当社の高齢者介護事業との連携や夜勤スタッフの配置など、安心して暮らし続けられる環境をご提供します。

2 透明性のある適切な事業運営

さまざまな活動を通じて、地域に開かれた、地域に根差す事業運営を推進します。


3 入居者様の個別性を尊重

入居者様ご本人、ご家族様と誠実に向き合い、個性的で生き活きとした生活が継続できるように努めています。

施設内の様子



■ダイニングルーム



■浴室



■居室



■エレベーターホール

※写真はイメージです。

サービス内容 (夜間・休日を含む)

- お食事等の支援
- 洗濯・掃除等の支援
- 日常生活・社会生活上の相談
- 就労先や関係機関との連絡調整
- その他日常生活上の援助 など

お食事



管理栄養士が作成した献立で、健康に配慮した安全で美味しいお食事をご用意します。

※写真はイメージです。

<管理者からのメッセージ>

温かいご飯、季節のイベント、日中の活動を通じて自分らしく生活したいというお気持ちを応援する、日中支援サービス型のグループホームです！

家庭に近い環境でホッと安心して過ごせるよう、地域のみなさまとも関わりながら「ここで長く生活したい！」と思っただけの支援を目指しています。

管理者：原 陵輔

パートナーガーデン久留米のメリット

1 個々の特性に応じた様々なニーズに対応します。

2 栄養管理、服薬管理、金銭管理など必要な支援を提供します。

3 スーパーや病院等、周辺環境に恵まれ利便性の高い暮らしが実現できます。

4 男女各1部屋、短期入所をお受けしています。

<事業理念>

障がいの有無にかかわらず、住み慣れた地域で自分らしい生活ができるよう、可能性を共有し、心のこもったサービスを提供します。

パートナーガーデン久留米

【ご入居相談専用ダイヤル 平日9:00~17:00】

TEL: 080-6629-5758 (管理者:原)
080-3506-5425 (御村)

障がい者グループホーム 日中サービス支援型 内覧会開催のお知らせ



※写真はイメージです。

2026年4月1日
New Open!



2月 ▶▶▶ 1 2 (木) / 1 3 (金) / 1 4 (土)

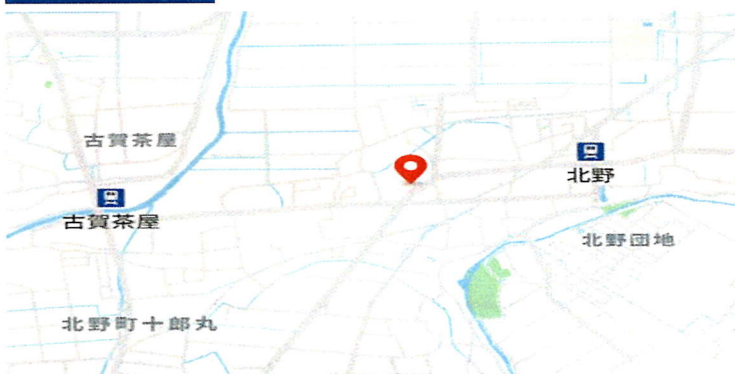
① 9:30~10:30 ② 11:00~12:00 ③ 13:00~14:00 ④ 15:30~16:30

◆ 上記日程以外でも見学を受け付けております。お気軽にお問い合わせください ◆

パートナーガーデン久留米

住 所 福岡県久留米市北野町今山729-1

お問い合わせ 080-6629-5758 (管理者:原)
080-3506-5424 (御村)



ご利用料金 (共同生活援助)

家 賃	31,000円/月 21,000円/月(特定費用給付受給者)
水 光 熱 費	18,000円/月
日 用 品	3,000円/月
総 額 ※応能負担除く	52,000円/月 42,000円/月(特定費用給付受給者) ※上記費用には食費は含まれておりません。
食 費	朝350円 昼400円 タ450円/1食 1,200円/日 ※毎食喫食30日計算36,000円/月

※応能負担=入居者様の負担能力による障害福祉サービス費用の一部負担

障がいの有無にかかわらず、住み慣れた地域で自分らしく生活ができるよう、可能性を追求し心のこもったサービスを提供します。

パートナーガーデン 特徴

Point

1


食事等の支援



Point

2


日常生活の相談



Point

3


リフト浴槽完備



Point

4

就労先や関係機関との調整



パートナーガーデン ご利用の流れ

1 ご見学

2 受給者証
申請(行政窓口)

3 ご面談

4 ご契約

ご利用開始

※短期入所のご利用方法については事業所までお問い合わせください。

パートナーガーデン ご利用条件

知的障がい

精神障がい

身体障がい

難病等

※他の方との共同生活ができる方